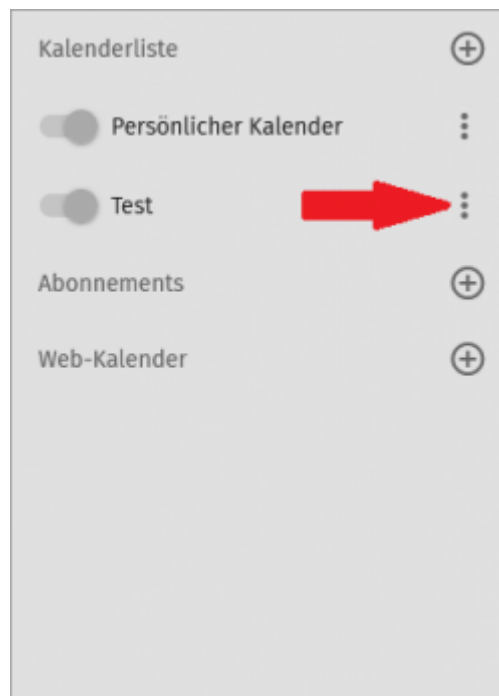


# Links zu einem bestimmten Kalender anzeigen, zum Zugriff z. B. über Thunderbird

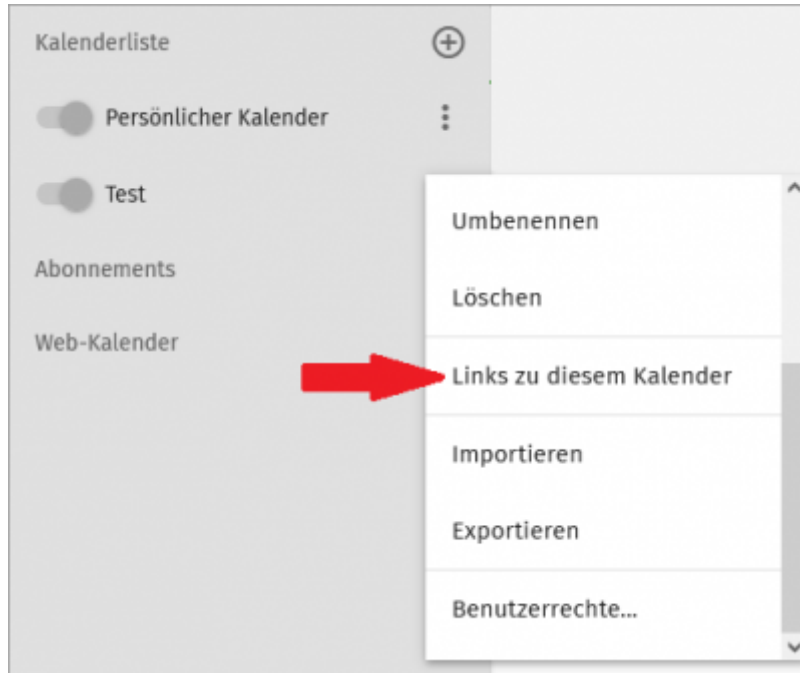
Klicken Sie zunächst im Ansichtenauswahlbereich auf das *Kalender-Symbol* (📅).



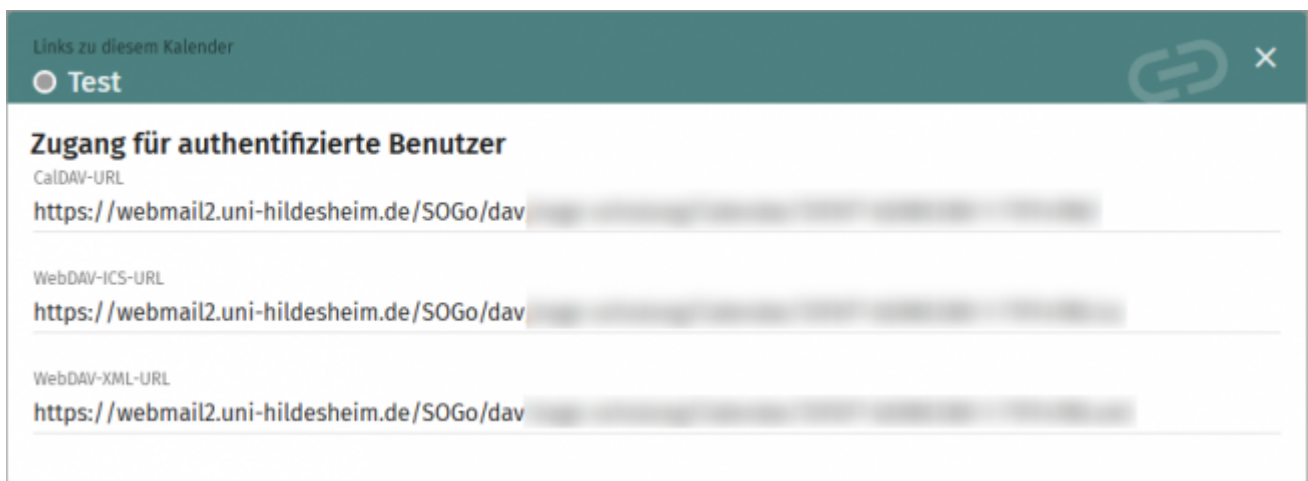
- Klicken Sie anschließend im Inhaltsbereich 1 neben dem Kalender, den Sie für Andere freigeben wollen, auf das Untermenüsymbol (⋮).



- Gehen Sie im sich öffnenden Untermenü zum Untermenüpunkt *Links zu diesem Kalender* und klicken Sie hierauf.



- Es öffnet sich ein Dialog, in dem Ihnen drei Links zum Zugriff auf diesem Kalender von außerhalb angezeigt werden.



From: <https://www.uni-hildesheim.de/wiki/> - UniWiki

Permanent link: [https://www.uni-hildesheim.de/wiki/digitalcampus/sogo/kal\\_links](https://www.uni-hildesheim.de/wiki/digitalcampus/sogo/kal_links)

Last update: **2022/05/31 16:37**

