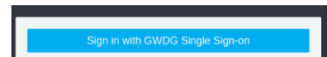


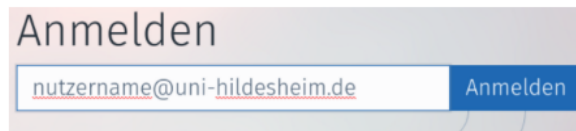
Liebe Studierende,

ich möchte Sie für eine neue Möglichkeit der Kontaktaufnahme mit mir und untereinander motivieren. Rocket.Chat ist eine sichere messenger/chat-Variante, die eine (für mich) übersichtlichere Kommunikation als Emails ermöglicht. Aufgrund der vielfältigen unterschiedlichen Aufgaben von DozentInnen sind wir nicht nur derzeit mit Emails häufig überlastet, noch dazu ist es häufig aufwändig, den Kommunikationsverlauf per Email nachzuvollziehen. Zudem ist die Chatfunktion im Learnweb etwas unpraktisch. Rocket.chat ist insgesamt komfortabler, auch für den Austausch untereinander. Hier folgt eine Anleitung, die über den Status als StudentIn an der SUH sichergestellt ist. Sie brauchen ein internetfähiges Endgerät und eine Internetverbindung.

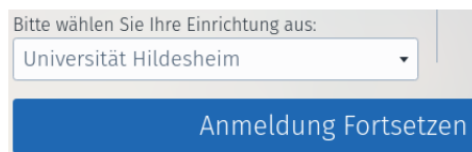
- Browser starten, chat.gwdg.de ansteuern, Klick auf "Sign in with GWDG Single Sign-on"



- Nach der Weiterleitung auf die Seiten der Academic Cloud geben Sie auf der rechten Seite Ihre E-Mailadresse ein und klicken Sie auf "Anmelden" oder drücken Enter.



- In der Einrichtungs-Auswahl sollte schon Universität Hildesheim stehen. Klicken Sie auf "Anmeldung fortsetzen".



- Nach der Weiterleitung auf die Anmeldeseite der Uni Hildesheim geben Sie Ihren nutzernamen und ihr Passwort ein und klicken Sie auf "anmelden" oder drücken Enter.

(weiter: siehe unten „Nach dem Einloggen“)

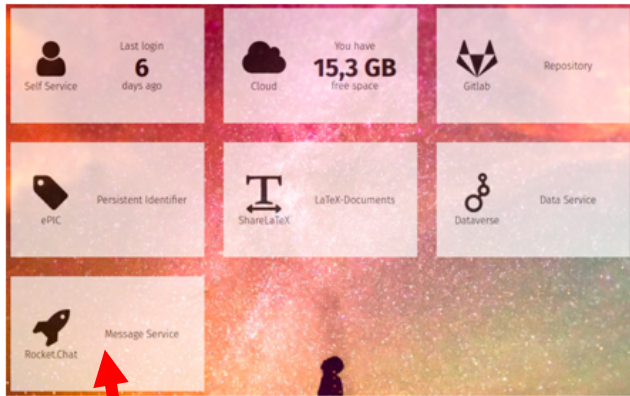
Oder: für die nicht-browserbasierte Nutzung: Download des Rocket.Chat Client unter <https://rocket.chat/install>

Unter Server *chat.gwdg.de* eintragen, Anmeldung wie oben beschrieben fortsetzen

Oder: für die mobile Nutzung: Laden Sie die Rocket.Chat App herunter, Auswahl: einer Arbeitsgruppe/Team beitreten, als url *chat.gwdg.de* eingeben und der obigen Anleitung zur Anmeldung folgen (wichtig: „Sign in with GWDG Single Sign on“ oben auswählen, nicht gleich Benutzernamen/Passwort eingeben).

Oder (wiederum browserbasiert):

- Falls Sie ohnehin die Webseiten der Academic Cloud nutzen, können Sie nach erfolgreicher Anmeldung dort einfach im Dashboard der Academic Cloud den Rocket.Chat-Dienst anklicken.



www.academiccloud.de

Nach dem Einloggen. Mithilfe der Suchfunktion können Benutzer und Kanäle gesucht werden. Sie können mich unter meinem Namen suchen und anschreiben. Im Chat können Dateien geteilt werden, Threads angelegt werden, etc.



Ebenfalls können Sie nach *bildung_und_sozialstruktur_teltemann* oder *methoden_gruppe1_teltemann* oder *methoden_gruppe2_teltemann* suchen und den Kanälen beitreten, in ein paar Tagen werde ich diese Kanäle auf privat umstellen und lediglich TeilnehmerInnen aus den Kursen zulassen (Die Methode des Einladungslinks zu diesen Kanälen funktioniert leider noch nicht einwandfrei, daher müssten Sie selbst suchen).

Ich freue mich auf Ihre Nachricht!

Viele Grüße
Janna Teltemann