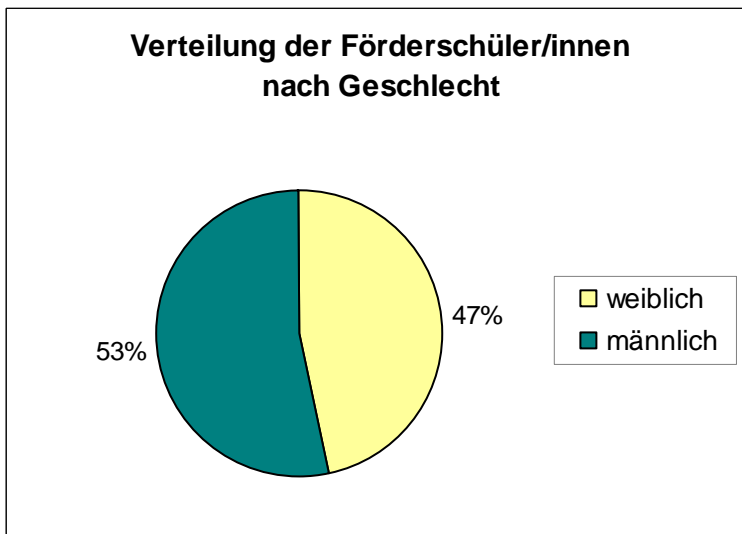
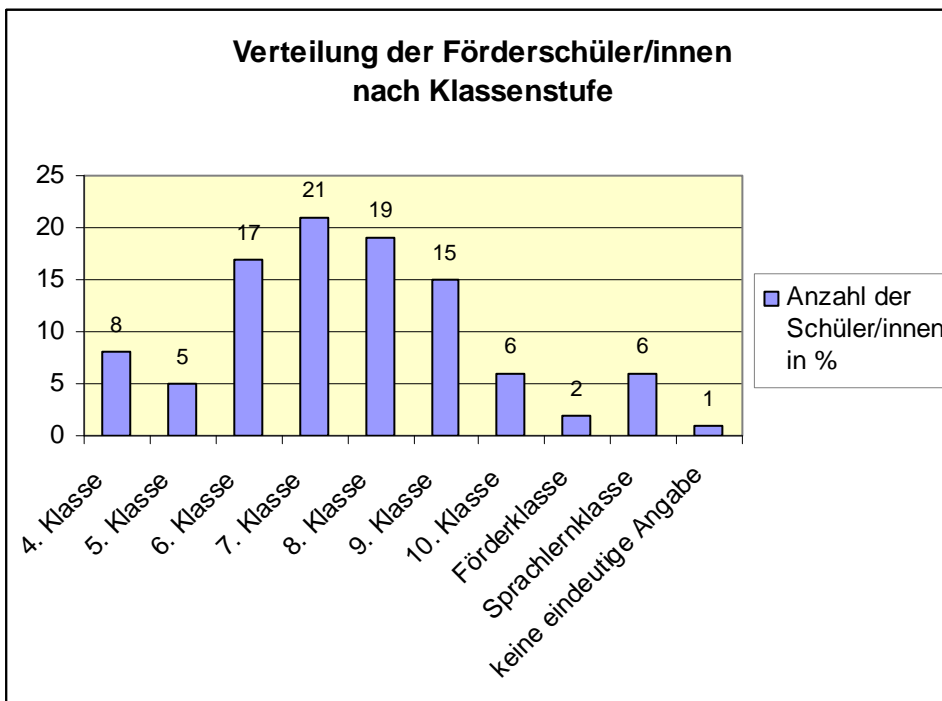


Evaluation 2006: Förderschüler/innen

Die dargestellten Statistiken beziehen sich auf die Schülerinnen und Schüler, die an der Förderung im Jahr 2006 teilgenommen haben. Insgesamt haben 171 Kinder und Jugendliche die Förderung in Anspruch genommen. Parallel wurden jeweils ca. 130 Kinder gefördert.

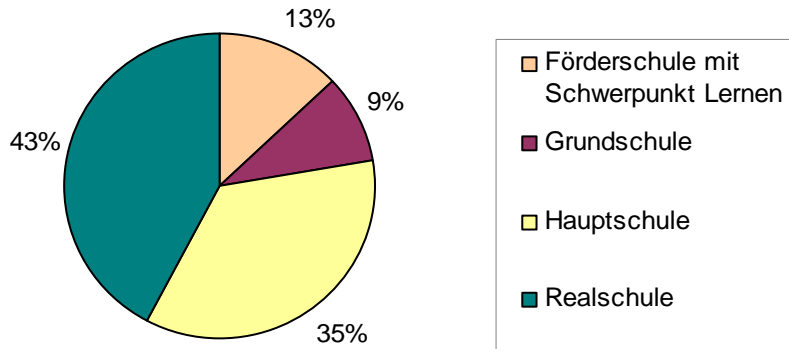


Die Verteilung der Schüler/innen nach Geschlecht zeigt ein fast ausgeglichenes Verhältnis von Schülerinnen und Schülern. Tendenziell wird die Förderung von männlichen Jugendlichen geringfügig häufiger in Anspruch genommen.



Die Verteilung der Schüler/innen nach Klassenstufen zeigt für das Jahr 2006, dass die Mehrzahl der Schüler/innen die Klassen sechs, sieben, acht und neun besucht, wobei die Siebtklässler mit einem Wert von 21% die größte Gruppe von Förderschüler/innen darstellen.

Verteilung der Schüler/innen nach Schulform



Die Graphik zeigt, dass 78% der geförderten Jugendlichen eine Haupt- oder Realschule besuchen. Mit einem Wert von 43% bilden die Realschüler/-innen die größte Gruppe von Förderschüler/innen.

Verteilung der Förderschüler/innen nach Schule

